



Versi 1.0 (2021)

USER MANUAL

VALIDASI AGENDA MENGAJAR DOSEN SIAK & SIAK-NG

PANDUAN VALIDASI AGENDA MENGAJAR DOSEN

<http://sso.undiksha.ac.id>



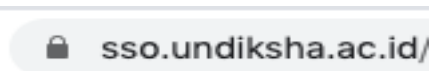
Teknologi Informasi & Komunikasi

UNDIKSHA

PANDUAN VALIDASI AGENDA MENGAJAR DOSEN

SIAK NG


1. Bukalah browser yang akan digunakan.
2. Pada address bar ketik `sso.undiksha.ac.id` kemudian tekan enter.



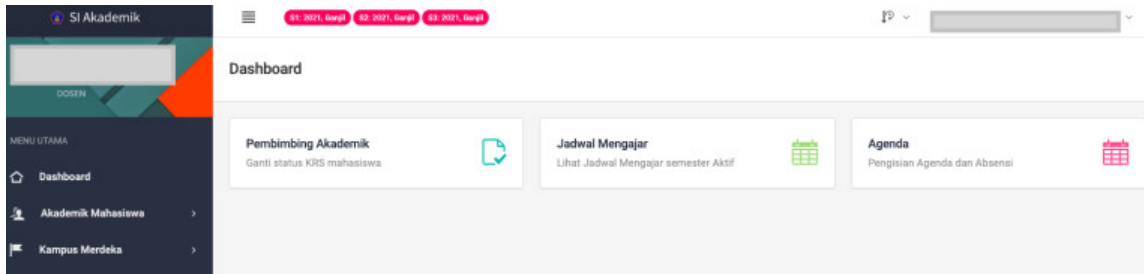
3. Selanjutnya akan muncul halaman awal website seperti pada gambar dibawah ini.



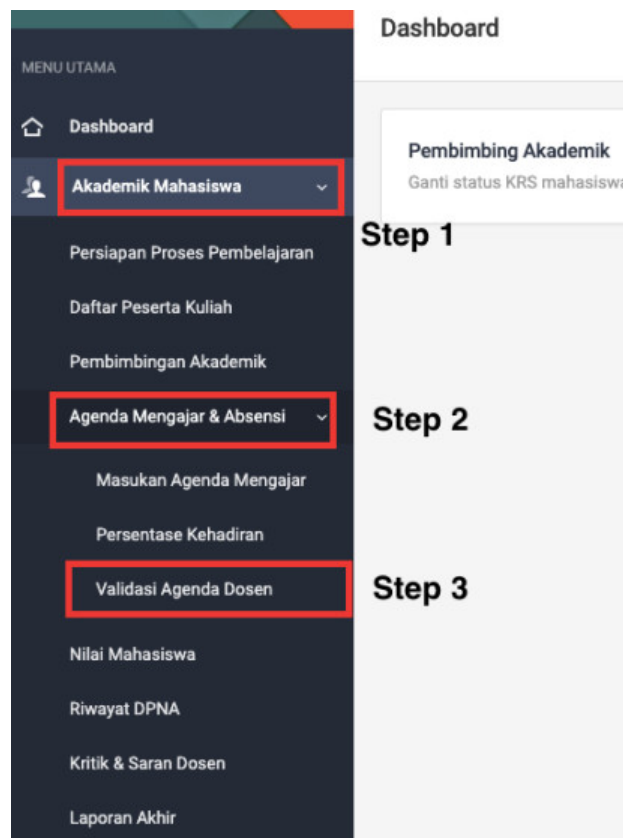
4. Silakan untuk menginputkan username dan password SSO. Setelah input user dan password klik tombol login. Maka muncul tampilan dibawah ini



5. Silahkan klik SIAK – NG untuk melakukan validasi agenda mengajar dosen. Berikut Tampilan setelah berhasil login SIAK-NG :



6. Untuk melakukan validasi agenda mengajar dosen pada SIAK-NG, koorprodi bisa klik pada menu **Akademik Mahasiswa** → **Agenda Mengajar & Absensi** → **Validasi Agenda Dosen**. Berikut tampilan dari Langkah tersebut :



7. Berikut merupakan tampilan setelah klik menu **Validasi Agenda Dosen**. Koorprodi melakukan validasi agenda dosen dengan mengecek masing-masing nama dosen kemudian klik **Lihat Matakuliah** untuk melihat agenda mengajar dosen tersebut.

Berikut merupakan dosen yang mengajar matakuliah di prodi

Filter: Show: 10

NIP	Nama Lengkap	Aksi
[Redacted]	[Redacted]	Lihat Matakuliah
[Redacted]	[Redacted]	Lihat Matakuliah
[Redacted]	[Redacted] Kes.	Lihat Matakuliah
[Redacted]	[Redacted]	Lihat Matakuliah
[Redacted]	[Redacted]	Lihat Matakuliah
[Redacted]	[Redacted]	Lihat Matakuliah

8. Berikut merupakan tampilan setelah koorprodi melihat matakuliah dari salah satu dosen. Untuk melakukan validasi agenda mengajar dosen, klik pada bagian **Daftar Agenda**.

Data Profil

NIP : [Redacted]
Nama Lengkap : [Redacted]
Asal Prodi : Pendidikan Guru Sekolah Dasar (PGSD) (S1)

Filter Data : 2021 Ganjil Filter Reset

Berikut merupakan daftar matakuliah yang diampu oleh dosen terkait.

Filter: Show: 10

TA	Nama Matakuliah	Kelas/Rombel	Aksi
Ganjil, 2021/2022	[GSDS120302] Pengembangan Keterampilan IPA SD	G	Daftar Agenda
Ganjil, 2021/2022	[GSDS120302] Pengembangan Keterampilan IPA SD	H	Daftar Agenda
Ganjil, 2021/2022	[GSDS120302] Pengembangan Keterampilan IPA SD	I	Daftar Agenda
Ganjil, 2021/2022	[GSDS120302] Pengembangan Keterampilan IPA SD	J	Daftar Agenda

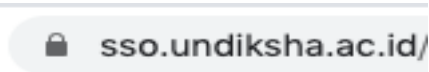
9. Setelah koorprodi klik Aksi Daftar Agenda, koorprodi akan di tampilkan identitas atau matakuliah, mengampu mata kuliah, serta agenda pada setiap pertemuan. Untuk melakukan validasi, koorprodi bisa langsung klik tombol Validasi pertemuan 1 sampai 4.

Nama Matakuliah	[GSDS120302] Pengembangan Keterampilan IPA SD
Nama Kelas	G
Jenis Kelas	REGULER
Kurikulum	2020
Jurusan / Prodi	Jurusan Pendidikan Dasar / Pendidikan Guru Sekolah Dasar (PGSD) (S1)
Nama Fakultas	Fakultas Ilmu Pendidikan
Pengampu	

Pertemuan Ke	Tanggal Pertemuan	Disimpan Pada	Uraian Materi	Validasi Korti	Validasi Kaprodi	Aksi
1	30th August 2021	15th September 2021	Pengukuran Menggunakan Satuan Baku dan Tidak Baku, Jangka Sorong, Mikro Meter Skrup.	Pending	Pending	Validasi Pertemuan 1 sampai 4
2	6th September 2021	15th September 2021	Volume Benda	Pending	Pending	
3	13th September 2021	15th September 2021	Energi dan Perubahan, Pesawat Sederhana	Pending	Pending	
4	20th September 2021	14th October 2021	Energi Dan Pesawat Sederhana	Pending	Pending	

SIAK


1. Bukalah browser yang akan digunakan.
2. Pada address bar ketik sso.undiksha.ac.id kemudian tekan enter.



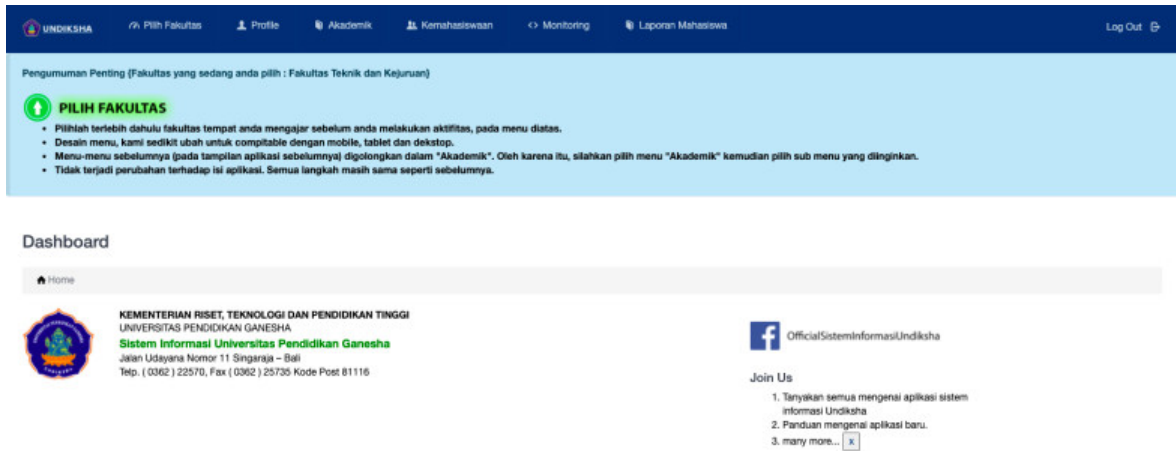
3. Selanjutnya akan muncul halaman awal website seperti pada gambar dibawah ini.



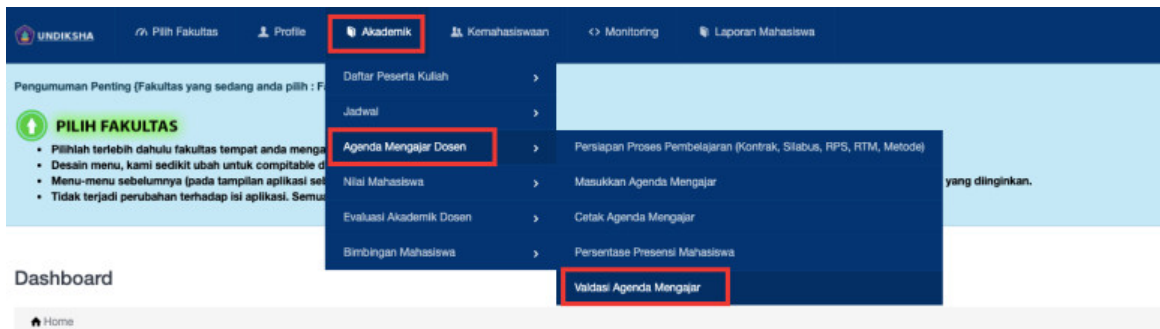
4. Silakan untuk menginputkan username dan password SSO. Setelah input user dan password klik tombol login. Maka muncul tampilan dibawah ini



5. Silahkan klik SIAK untuk melakukan validasi agenda mengajar dosen. Berikut Tampilan setelah berhasil login SIAK :



6. Untuk melakukan validasi agenda mengajar dosen pada SIAK, koorprodi bisa klik pada menu **Akademik** → **Agenda Mengajar Dosen** → **Validasi Agenda Mengajar**. Berikut tampilan dari Langkah tersebut :



7. Berikut merupakan tampilan setelah klik menu **Validasi Agenda Mengajar**. Koorprodi melakukan validasi agenda dosen dengan mengecek masing-masing nama dosen kemudian klik **Lihat Matakuliah** untuk melihat agenda mengajar dosen tersebut.

